

Informe sobre hechos de rebelión

Argentina, 2do. Semestre de 2014

Programa de Investigaciones sobre el Movimiento de la Sociedad Argentina – PIMSA-

www.pimsa.secyt.gov.ar

pimsaster@gmail.com

Av. Forest 624 1°C

(00 54 11) 4553-9756

C1427CEQ - CABA

Informe sobre hechos de rebelión

1. Resumen de resultados

1.1 Cantidad de hechos

En el segundo semestre de 2014 registramos 749 hechos, siendo una cantidad relativamente baja si se la compara con otros semestres recientes. La mayor cantidad se produjo en agosto.

1.2 Tipo de hecho

No se observan cambios significativos en la proporción de los distintos tipos de hecho en comparación con otros semestres. Como es habitual, las manifestaciones callejeras constituyeron la forma de protesta más numerosa; la mayor cantidad se produjo en noviembre (83). Se registró un aumento en el número y en la proporción de huelgas.

1.3 Participantes

Los trabajadores asalariados ganaron nuevamente protagonismo en relación con semestres anteriores: realizaron algo menos de la mitad del total de hechos. La mayor cantidad se produjo en los meses de julio y agosto. En este último tuvieron más peso los trabajadores estatales, pero en el semestre la mayor cantidad correspondió a hechos realizados por trabajadores privados. Los gremios más movilizados fueron el docente, el del transporte automotor, los trabajadores de las administraciones provinciales y los trabajadores de automotrices.

El segundo lugar lo ocuparon los militantes de organizaciones políticas, aunque muy lejos de los asalariados.

Ninguna de las otras categorías superó el 10% del total.

1.4 Objetivos

Los reclamos salariales y los vinculados con el empleo constituyeron los principales objetivos de las protestas, más numerosos en julio y agosto. El segundo lugar lo ocuparon los hechos por objetivos referidos a Justicia.

También fueron relativamente numerosos los hechos contra la violencia institucional, en demanda de mejores condiciones de vida y por seguridad.

1.5 Tipo de organización convocante

Como es habitual, las organizaciones sindicales –centrales, federaciones, sindicatos, seccionales, comisiones internas, cuerpos de delegados, líneas sindicales- fueron las principales convocantes, con el 40% de los hechos.

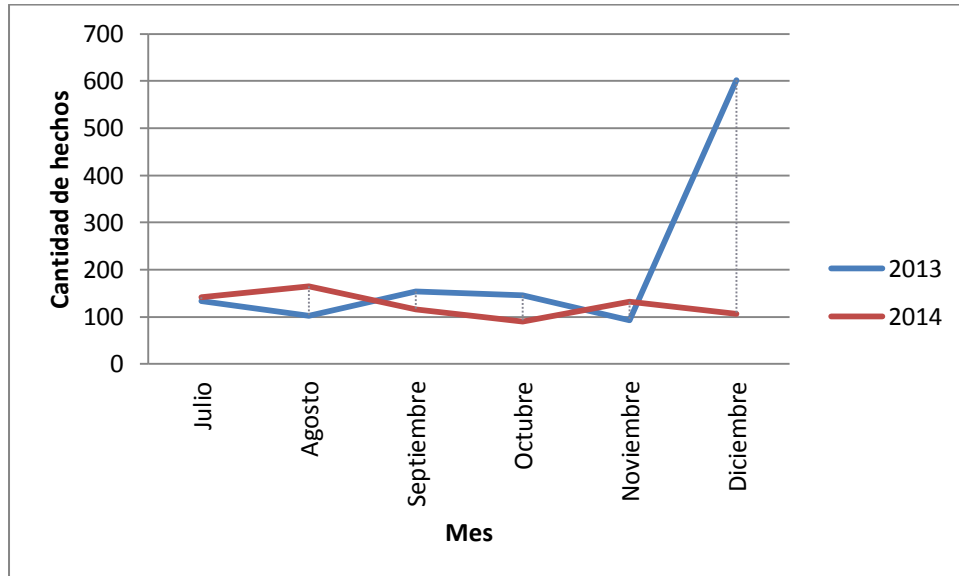
1.6 Presencia de choques

Sólo en el 4,9% de los hechos (37) se registró la presencia de choques entre los participantes de la protesta y algún interviniente – policía federal, provincial o metropolitana, gendarmería, prefectura, grupo de choque. La mayor proporción se produjo en el mes de julio.

La mayor cantidad de hechos con choques fueron realizados por asalariados (12, 32%), en mayor medida del ámbito privado, y principalmente de la rama automotriz. En segundo lugar, los choques se produjeron en protestas llevadas a cabo por pobladores pobres (10, 27%).

2. Tablas y gráficos

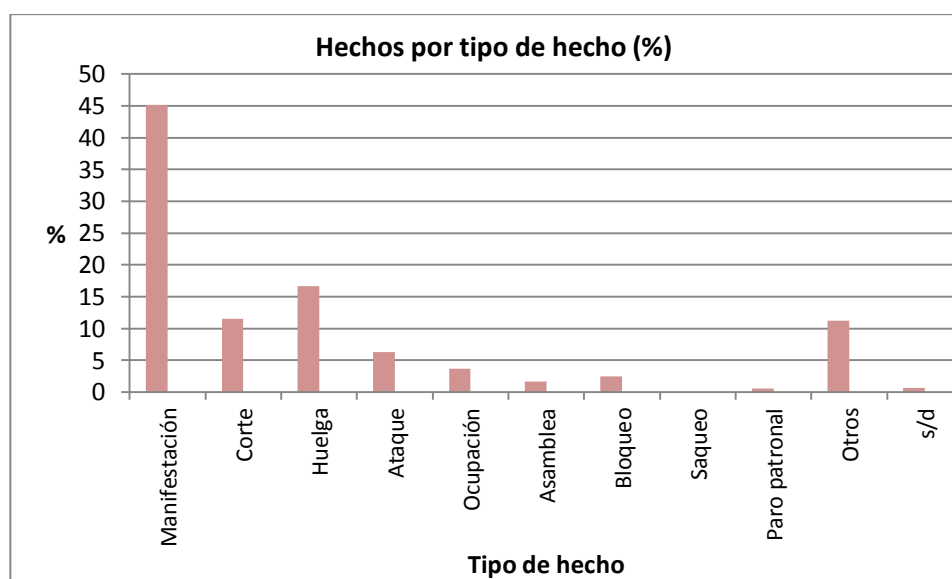
Gráfico 1. Cantidad de hechos por mes (total del país, 2do. semestre 2013- 2do. semestre 2014)



Cuadro 1. Cantidad de hechos por mes en los segundos semestres (total del país, 2do. semestre 2013-2014)

Mes	Año		Tasa de variación %
	2013	2014	
Julio	133	142	6,77%
Agosto	102	164	60,78%
Septiembre	154	115	-25,32%
Octubre	145	90	-37,93%
Noviembre	92	132	43,48%
Diciembre	602	106	-82,39%
Total	1.228	749	-39,01%

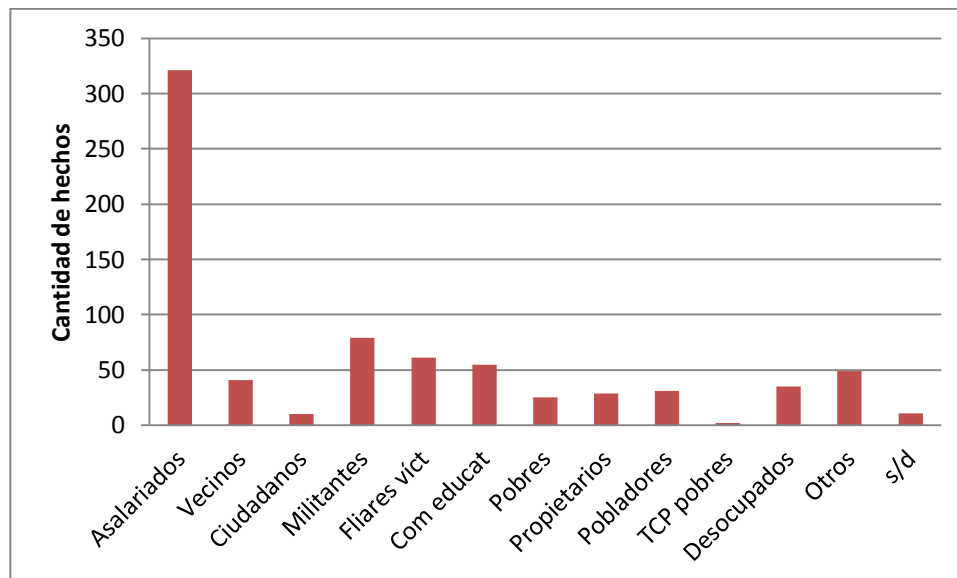
Gráfico 2. Cantidad de hechos por tipo de hecho (total del país, 2do. semestre 2014)



Cuadro 2. Cantidad de hechos por tipo de hecho según mes (total del país, 2do. semestre de 2014)

Tipo de hecho	Mes						Total (n°)	Total (%)
	Jul	Ago	Sept	Oct	Nov	Dic		
Manifestación	56	55	64	32	83	48	338	45,1
Corte	20	31	8	16	3	8	86	11,5
Huelga	24	25	21	12	19	24	125	16,7
Ataque	10	9	7	10	6	5	47	6,3
Ocupación	4	12	1	6	3	2	28	3,7
Asamblea	4	3	2	1	1	2	13	1,7
Bloqueo	2	7	3	3	4	0	19	2,5
Saqueo	0	0	0	0	0	0	0	0
Paro patronal	0	0	1	1	1	1	4	0,6
Otros	20	22	8	7	12	15	84	11,2
s/d	2	0	0	2	0	1	5	0,7
Total	142	164	115	90	132	106	749	100

Gráfico 3. Cantidad de hechos por participante (total del país, 2do. semestre 2014)



Cuadro 3. Cantidad de hechos por participante según mes (total del país, 2do. semestre de 2014)

Participantes	Mes						Total (n°)	Total (%)
	Jul	Ago	Sept	Oct	Nov	Dic		
Asalariados	69	92	43	26	49	42	321	42,9
Vecinos	5	7	7	5	7	10	41	5,5
Ciudadanos	3	3	3	0	1	0	10	1,3
Militantes	19	16	11	13	9	11	79	10,6
Familiares víctimas	9	11	15	4	7	15	61	8,1
Comunidad educativa	5	12	12	11	10	5	55	7,3
Pobres	2	10	2	2	3	6	25	3,3
Propietarios	4	1	10	3	4	7	29	3,9
Pobladores	9	4	4	8	5	1	31	4,1
TCP pobres	0	1	0	1	0	0	2	0,3
Desocupados	0	0	1	5	26	3	35	4,7
Otros	15	5	6	9	10	4	49	6,5
s/d	2	2	1	3	1	2	11	1,5
Total	142	164	115	90	132	106	749	100

Cuadro 4. Cantidad de hechos de trabajadores asalariados por rama/gremio según mes (total del país, 2do. semestre de 2014)

Rama/gremio	Mes						Total (n°)
	Jul	Ago	Sept	Oct	Nov	Dic	
Docentes	14	17	0	3	6	5	45
Tr. automot	1	6	10	5	5	8	35
Adm. pcial	0	17	3	0	7	3	30
Automotriz	11	8	3	4	2	2	30
Adm. Nac,	4	4	5	0	3	3	19
Alimentación	1	1	2	2	8	0	14
Bancarios	6	2	1	2	2	1	14
Radio/TV	3	3	0	0	0	4	10
Subte	0	2	3	1	0	2	8
Municipales	3	2	1	0	1	0	7
Judiciales	2	0	1	0	1	3	7
Petroleros	1	3	0	0	2	1	7
Gráficos	0	5	2	0	0	0	7
Salud	0	0	3	2	1	0	6
Ferrovianos	3	0	2	1	0	0	6
Portuarios	5	0	0	0	0	0	5
Químicos	0	0	0	1	1	3	5
Construcción	1	0	1	0	0	1	3
Cultura	0	1	0	1	1	0	3
Aeronáuticos	0	2	0	0	0	1	3
Maestranza	1	0	0	0	2	0	3
Prensa	0	0	0	1	1	1	3
Metalúrgicos	1	0	0	1	0	0	2
Gastronómicos	0	0	2	0	0	0	2
Carne	0	1	1	0	0	0	2
Est de scio	0	2	0	0	0	0	2
Azucareros	0	1	0	0	0	0	1
Siderúrgicos	0	0	0	1	0	0	1
Marítimos	0	0	0	0	0	1	1
Agropecuarios	0	0	1	0	0	0	1
Comercio	0	0	0	0	1	0	1
Juego de Azar	0	1	0	0	0	0	1
Centrales nucl	0	0	1	0	0	0	1
Guardavidas	0	0	0	0	0	1	1
Más de uno	8	9	1	1	5	2	26
Sin datos	4	5	0	0	0	0	9
Total	69	92	43	26	49	42	321

Cuadro 5. Cantidad de hechos por tipo de organización según mes (total del país, 2do. semestre de 2014)

Tipo de organización	Mes						Total (n°)	Total (%)
	Jul	Ago	Sept	Oct	Nov	Dic		
Sindical	56	80	37	22	45	39	279	37,2
Espontánea	4	8	14	11	10	8	55	7,3
Redes sociales	1	3	1	1	4	0	10	1,3
Org política	21	11	6	5	2	0	45	6
Estudiantil	2	5	6	5	1	1	20	2,7
Asamblea barrial, ciudadana	2	3	3	0	2	1	11	1,6
Empresaria	3	1	6	2	4	6	22	2,9
Autoconvoc	0	0	0	3	1	0	4	0,5
ONG	2	1	1	0	0	1	5	0,7
De DDHH	2	1	2	5	0	3	13	1,7
De desocup	1	4	1	6	29	5	46	6,1
Polít y soc	3	1	2	1	3	2	12	1,6
De pobres	0	7	2	2	0	0	11	1,6
Vecinal	0	1	0	0	1	3	5	0,7
Multisect	0	1	1	0	0	0	2	0,3
Ambientalista	1	0	1	0	1	0	3	0,4
De fliares de víctimas	4	3	1	0	0	5	13	1,7
Coop empr recup	0	0	1	0	0	0	1	0,1
Cooperativa	0	0	0	0	0	0	0	0
Gubernamental	2	0	1	0	0	1	4	0,5
De género	2	0	1	2	7	1	13	1,7
Otros	9	1	3	3	0	4	20	2,7
s/d	27	33	25	22	22	26	155	20,7
Total	142	164	115	90	132	106	749	100

Cuadro 6. Cantidad de hechos por objetivo según mes (total del país, 2do. semestre de 2014)

Objetivo	Mes						Total
	Jul	Ago	Sept	Oct	Nov	Dic	
Salarios	30	39	9	8	22	20	128
Cond de vida	6	14	6	7	4	13	50
Justicia	16	15	19	11	15	13	89
Gobierno y funcionarios	0	4	0	1	4	0	9
Otros reclamos econ corporat	4	3	10	11	4	11	43
Políticas grales	2	0	0	2	2	2	8
Violencia institucional	11	7	14	9	5	10	56
Cond lab	6	6	10	2	9	3	36
Precios e impuestos	2	1	3	2	1	3	12
Ambiente	2	3	4	2	2	1	14
Seguridad	1	6	13	12	7	5	44
Derechos ciudadanos	2	2	2	2	8	2	18
Empleo	30	48	9	14	9	12	122
Derechos sind y org sind	0	4	6	0	3	2	15
Subsidios	1	0	1	0	30	3	35
Nación, imperialismo	10	2	2	1	2	1	18
Antipop	7	5	4	1	2	1	20
Otros	0	2	0	0	0	0	2
s/d	12	3	3	5	3	4	30
Total	142	164	115	90	132	106	749

Cuadro 7. Cantidad de hechos en los que se produjeron choques callejeros (total del país, 2do. semestre de 2014)

Presencia de choques	Mes						Total (n°)	Total (%)
	Jul	Ago	Sept	Oct	Nov	Dic		
Sí	12	7	8	6	2	2	37	4,9
No	129	157	107	84	130	104	711	94,9
s/d	1	0	0	0	0	0	1	0,1
Total	142	164	115	90	132	106	749	100

3. Anexo metodológico

3.1 Definición conceptual

El concepto de rebelión abarca más que el de “protesta social”, que generalmente remite a la relación directa o indirecta con el Estado¹, mientras que rebelión incluye también hechos entre particulares (como, por ejemplo, “saqueadores” contra “comerciantes” o “vecinos” contra “abusador”, “violador”, “ladrón” o “asesino”). También difiere de “protesta popular”², porque incluye hechos llevados a cabo por categorías sociales que forman parte del régimen social de dominación (como, por ejemplo, “lock-out” patronales) aunque, coyunturalmente, no formen parte de la alianza social en el gobierno. Tampoco limitamos nuestro registro a la dimensión de “violencia”³ ni a la “violencia política popular”⁴.

3.2 Unidad de registro

Nuestra unidad de registro es el hecho de rebelión, definido como todo hecho colectivo llevado a cabo por personificaciones de categorías económicas, sociales o políticas, dirigido contra alguna expresión del estado de cosas existente. Los hechos son colectivos no por la cantidad de participantes sino por ser expresión de intereses colectivos, aun cuando sean protagonizados por una sola persona⁵.

Pero, si bien rebelión es un concepto abarcativo, no incluimos en nuestro registro estandarizado: 1) los hechos que tienen que ver con la construcción de una organización o movimiento que no expresan protesta o lucha explícitas (por ejemplo, prácticas cotidianas que constituyen meras formas de supervivencia o embriones de construcción de nuevas relaciones; 2) construcciones simbólicas y de nuevos códigos, por más “desafiantes” del poder que sean (como, por ejemplo, modos de vestir, discurso, etc.⁶, ya que consideramos que se trata de aspectos a tener en cuenta fundamentalmente en un análisis de tipo cualitativo; 3) hechos que se corresponden con la forma más baja de conciencia, el delito individual⁷; sí incluimos, en cambio, los hechos categorizados

¹ “(...) acontecimientos visibles de acción pública contenciosa de un colectivo, orientados al sostenimiento de una demanda que, en general, está referida de forma directa o indirecta al Estado” (Schuster et al (2006): *Transformaciones de la protesta social en Argentina 1989-2003*; Documento de Trabajo N° 48, Instituto de Investigaciones Gino Germani, Facultad de Ciencias Sociales de la Universidad de Buenos Aires).

² “(...) acción disruptiva desarrollada por multitudes, grupos y/o actores de los sectores populares destinada a hacer público su desacuerdo o desavenencia con normas, instituciones, políticas, fuerzas, autoridades y/o condiciones sociales y políticas”. El adjetivo popular incluye “a todo el universo social distinto a las clases dominantes, pero especialmente a los pobres y marginales” (López Maya, Margarita (2005): *Del viernes negro al referendo revocatorio*; Caracas, Alfadil, p. 86).

³ Cfr. Tilly, Charles (1978): *From Mobilization to Revolution*; New York, Random House, p. 248. El autor define “hecho violento” como “una instancia de coerción mutua y colectiva dentro de un sistema político autónomo que se apodera de personas u objetos o los daña físicamente”.

⁴ Salazar, Gabriel (1990): *Violencia política popular en las “grandes alamedas”. Santiago de Chile 1947-1987*; Santiago de Chile, Sur.

⁵ El criterio es distinto al utilizado por Charles Tilly (*op. cit.*) para su registro de “hechos violentos”, que considera sólo los hechos en los que participan al menos cincuenta personas, por lo que quedan excluidos del registro los hechos realizados por individuos o pequeños grupos de individuos.

⁶ Cfr. Melucci, Alberto (1996): *Challenging codes. Collective action in the information age*; New York, Cambridge University Press.

⁷ Recuérdese que Engels incluyó como la “primera, la más grosera, la más horrible forma” de rebelión de los obreros contra la burguesía, al delito, el robo, al que también calificó como “la más incivil e inconsciente

jurídicamente como “delitos” si son “colectivos” (como por ejemplo, el “saqueo de comercios”); 4) los hechos que se corresponden con los grados más bajos de intensidad de un conflicto (como, por ejemplo, “declaraciones”, “conferencias de prensa”, “comunicados”, “declaración del estado de alerta y movilización”).

3.3 Descripción de la base de datos

Las variables que incluimos en nuestra base de datos, que constituyen los atributos de cada hecho de rebelión, son las siguientes:

1) *Fecha*: día, mes, año.

2) *Lugar*: provincia, departamento o partido, ciudad y zona (centro de la ciudad, barrio, acceso a ciudad, ruta, zona industrial, zona rural, etc.).

3) *Tipo de hecho*: registramos una gran variedad de tipos de hechos, que a la vez agrupamos en manifestaciones y concentraciones, huelgas, cortes, ocupaciones, ataques, saqueos y otros.

4) *Sujetos*: definidos según el ámbito de relaciones sociales desde el que se mueven (en tanto trabajadores, estudiantes, vecinos, pobres, militantes, ciudadanos, usuarios, ambientalistas, mujeres, familiares de víctimas, etc.); si se trata de trabajadores asalariados, se especifica su condición de ocupación (ocupados, desocupados, despedidos), su pertenencia a la actividad privada o estatal y la rama de actividad o gremio en que se encuentran insertos; también se registra el número de participantes.

5) *Tipo de organización*: sindical (distinguiendo entre central sindical, sindicato, seccional de sindicato, línea interna, cuerpo de delegados o comisión interna), empresaria, de desocupados, política, religiosa, de género, ambientalista, así como también autoconvocados, multisectorial, espontánea, etc.

6) *Objeto hacia o contra el que se realiza el hecho*: gobierno, funcionario, empresa, policía, etc.

7) *Objetivo o demanda*: aumento salarial, pago de salarios adeudados, trabajo, justicia, estatización de empresa, etc.

8) *Apoyo o repudio de terceros*.

9) *Intervención de terceros*.

10) *Existencia o no de choques callejeros*, y, en caso de producirse, muertos, heridos y detenidos.

11) *Resultado*.

12) *Duración*.

3.4 Fuentes

Las fuentes utilizadas son cuatro diarios comerciales, generalmente llamados “nacionales” (de hecho, “porteños”): Clarín, Crónica, Página 12 y La Nación. Utilizar fuentes periodísticas conlleva problemas y limitaciones: en primer lugar que, por tratarse de diarios de la ciudad de Buenos Aires, tienden a publicar menos hechos ocurridos fuera de este lugar; pero, además, cuántos y qué hechos se publican depende de la política editorial de las empresas periodísticas y las noticias nunca están vacías de elementos valorativos. Sin embargo, se trata de una fuente universal, que, más allá de ocultamientos, distorsiones y manipulación de las noticias, brinda información sobre los hechos que tienen impacto público y los elementos valorativos que contienen pueden controlarse tomando exclusivamente los datos que refieren a las dimensiones reseñadas más arriba.