

Informe sobre hechos de rebelión

Argentina, 2do. Semestre de 2011

Programa de Investigaciones sobre el Movimiento de la Sociedad Argentina – PIMSA-

www.pimsa.secyt.gov.ar

pimsaster@gmail.com

Av. Forest 624 1°C

(00 54 11) 4553-9756

C1427CEQ - CABA

Informe sobre hechos de rebelión

1. Resumen de resultados

1.1 Cantidad de hechos

En el segundo semestre de 2011 registramos 709 hechos, la mayoría en julio y agosto. Fue el semestre con menor cantidad de hechos registrados.

1.2 Tipo de hecho

No se observan cambios significativos con respecto a otros semestres. La mayor parte fueron manifestaciones callejeras, seguidas de cortes de rutas, calles, accesos a ciudades y vías férreas, huelgas y ocupaciones. La mayoría de estas últimas fueron ocupaciones de terrenos o viviendas abandonadas (43 hechos) y de establecimientos educativos (15).

1.3 Participantes

Se destacaron claramente los hechos realizados por trabajadores asalariados (37% del total). Dentro de éstos, la mayoría fueron protestas de trabajadores del ámbito privado; los gremios más movilizados fueron los del transporte automotor, docentes y agropecuarios.

Los hechos realizados por asalariados tendieron a aumentar en los dos últimos meses; los llevados a cabo por pobres y por ciudadanos se concentraron en agosto, mientras que los de la comunidad educativa lo hicieron en julio.

1.4 Objetivos

La mayor parte de los hechos fueron por demandas salariales y por mejores condiciones de vida (la mayoría -80 hechos sobre un total de 111) fueron en demanda de soluciones al problema de la vivienda, en partes casi iguales.

1.5 Tipo de organización convocante

Como es habitual, el tipo de organización que convocó a mayor cantidad de hechos fue la sindical; dentro de las organizaciones sindicales, las comisiones internas, cuerpos de delegados y líneas internas opuestas a la conducción del sindicato convocaron al 10% sobre un total de 247 hechos.

1.6 Presencia de choques

Sólo en 5,4% de los hechos se produjeron choques callejeros.

2. Tablas y gráficos

Gráfico 1. Cantidad de hechos por mes (total del país, 2do. semestre 2010- 2do. semestre 2011)

Mes	Año		Tasa de variación %
	2010	2011	
Julio	150	134	-10.7%
Agosto	135	174	28.9%
Septiembre	201	72	-64.2%
Octubre	144	88	-38.9%
Noviembre	107	118	10.3%
Diciembre	259	123	-52.5%
Total	996	709	-28.8%

Cuadro 1. Cantidad de hechos por mes (total del país, 2do. semestre 2010- 2do. semestre 2011)

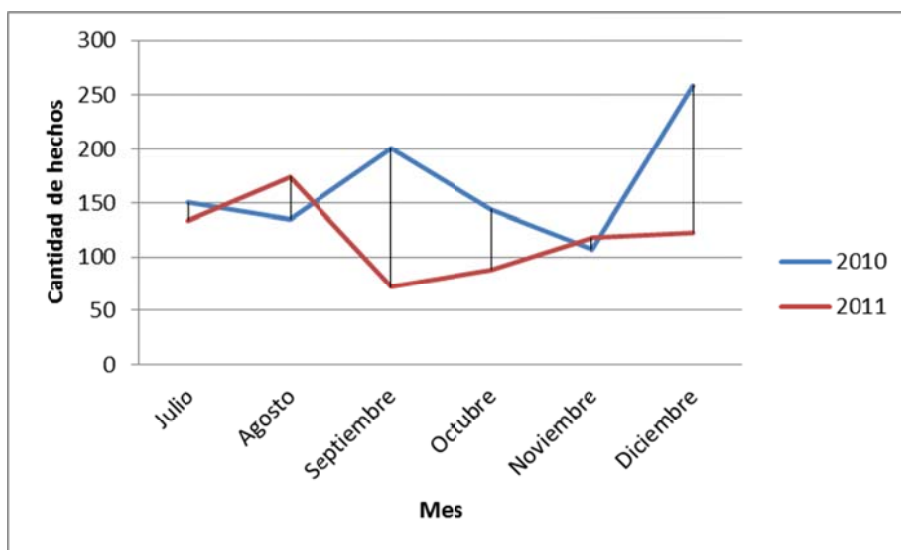
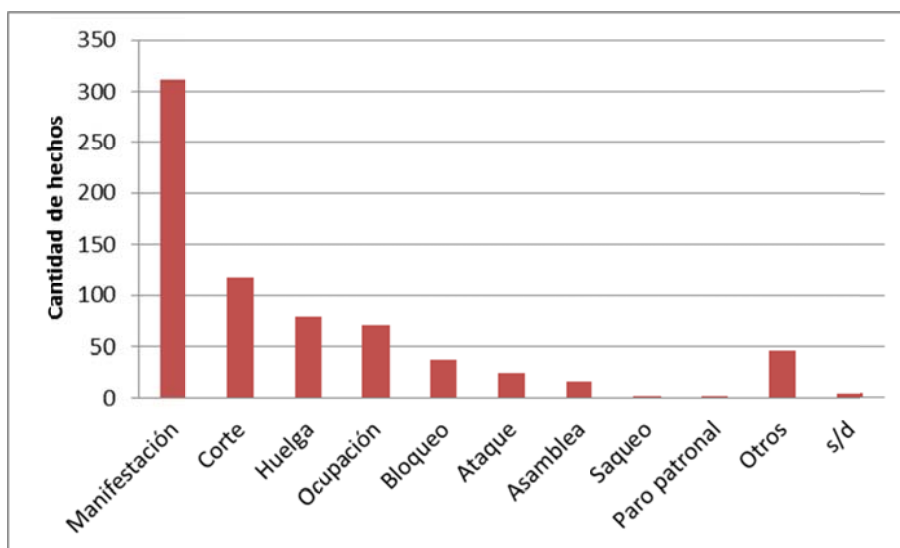


Gráfico 2. Cantidad de hechos por tipo de hecho (total del país, 2do. semestre 2011)

Tipo de hecho	Mes						Total
	Julio	Agosto	Septiembre	Octubre	Noviembre	Diciembre	
Manifestación	45	69	41	33	59	64	311
Corte	29	36	9	10	20	14	118
Huelga	10	12	12	15	12	18	79
Ocupación	27	35	1	2	3	2	70
Bloqueo	8	4	1	15	9	0	37
Ataque	4	3	2	4	5	6	24
Asamblea	5	5	0	1	2	3	16
Saqueo	2	0	0	0	0	0	2
Paro patronal	0	1	1	0	0	0	2
Otros	4	8	5	7	6	16	46
s/d	0	1	0	1	2	0	4
Total	134	174	72	88	118	123	709

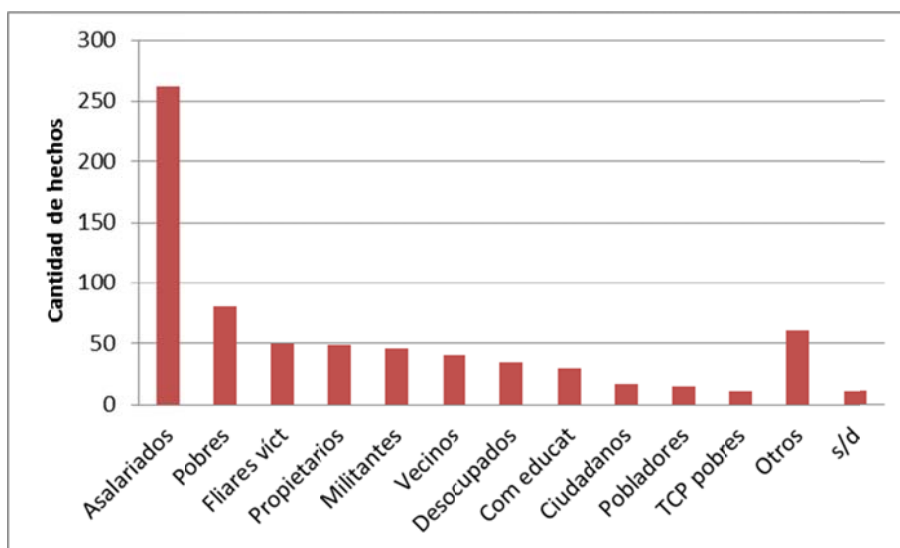
Cuadro 2. Cantidad de hechos por tipo de hecho según mes (total del país, 2do. semestre de 2011)



Cuadro 3. Cantidad de hechos por participante según mes (total del país, 2do. semestre de 2011)

Participantes	Mes						Total
	Julio	Agosto	Septiembre	Octubre	Noviembre	Diciembre	
Asalariados	33	35	37	38	67	52	262
Pobres	15	52	5	4	3	2	81
Fliares víct	6	14	3	9	5	13	50
Propietarios	6	10	6	7	9	11	49
Militantes	3	10	6	14	4	9	46
Vecinos	9	10	4	1	10	7	41
Desocupados	11	6	2	1	3	12	35
Com educat	21	4	4	0	1	0	30
Ciudadanos	1	11	0	2	0	3	17
Pobladores	11	4	0	0	0	0	15
TCP pobres	1	2	0	1	3	4	11
Otros	13	13	5	9	11	10	61
s/d	4	3	0	2	2	0	11
Total	134	174	72	88	118	123	709

Gráfico 3. Cantidad de hechos por participante (total del país, 2do. semestre 2011)



Cuadro 4. Cantidad de hechos de trabajadores asalariados por rama/gremio según mes (total del país, 2do. semestre de 2011)

Rama/gremio	Mes						Total
	Julio	Agosto	Septiembre	Octubre	Noviembre	Diciembre	
Transp Autom	7	4	8	9	7	4	39
Docentes	4	5	4	8	11	6	38
Agropec	0	0	0	0	23	10	33
Salud	4	2	2	2	3	2	15
Constr	5	4	1	1	2	0	13
Petroleros	0	7	0	4	0	0	11
Adm pcial	0	0	1	0	3	6	10
Aeronáut	0	0	0	2	6	1	9
Adm nac	1	0	1	0	2	3	7
Ferrov	0	1	1	3		1	6
Marítimos	0	4	0	0	0	2	6
Subte	0	1	1	0	0	3	5
Internet	0	0	0	0	0	5	5
Municipales	1	2	0	1	0	0	4
Alimentac	0	0	0	1	2	1	4
Prensa	2	0	0	0	0	1	3
Judiciales	0	0	0	0	1	2	3
Comercio	1	0	1	1	0	0	3
Juegos de azar	0	0	0	2	1	0	3
Est scio	0	0	2	0	0	1	3
Metalúrg	1	0	0	0	1	0	2
Gastronóm	0	1	0	0	1	0	2
Ingenios	1	1	0	0	0	0	2
Textiles	0	0	1	1	0	0	2
Bancarios	0	0	0	0	1	1	2
Ciencia	0	0	0	0	0	2	2
Portuar	1	0	0	0	0	0	1
De clubes	0	0	0	1	0	0	1
Hotelería	0	0	1	0	0	0	1
Plásticos	0	0	1	0	0	0	1
Siderúrg	0	1	0	0	0	0	1
Telefónicos	0	1	0	0	0	0	1
Papeleros	0	0	0	0	1	0	1
Neumático	0	0	0	1	0	0	1
Más de 1	4	1	12	1	1	0	19
s/d	1	0	0	0	1	1	3
Total	33	35	37	38	67	52	262

Cuadro 5. Cantidad de hechos por tipo de organización según mes (total del país, 2do. semestre de 2011)

Tipo de organización	Mes						Total
	Julio	Agosto	Septiembre	Octubre	Noviembre	Diciembre	
Sindical	31	32	36	31	69	48	247
Empresaria	6	10	4	7	8	9	44
De desocup	9	7	4	1	5	12	38
Org política	3	11	3	4	2	3	26
Espontánea	4	1	3	5	3	7	23
Estudiantil	17	2	1	0	1	0	21
ONG	0	5	0	6	0	4	15
De género	0	5	1	0	7	2	15
De DDHH	2	1	2	3	0	3	11
Étnica	3	1	0	3	1	0	8
Iglesia	3	0	0	2	1	1	7
Polít y soc	0	1	3	0	1	1	6
De pobres	2	1	0	3	0	0	6
Asamblea barrial, ciudadana	1	1	0	2	0	2	6
De fliares de víctimas	0	2	0	2	1	1	6
Autoconvoc	0	0	0	0	1	4	5
Redes sociales	1	2	0	1	1	0	5
Cooperativa	0	4		0	0	0	4
Vecinal	0	1	1	0	1	0	3
Campesina	1	0	1	0	0	1	3
Club de fútbol	1	0	0	1	0	0	2
Multisect	1	0	1	0	0	0	2
Otros	2	3	1	2	0	3	11
s/d	47	84	11	15	16	22	195
Total	133	174	72	88	118	123	709

Cuadro 6. Cantidad de hechos por objetivo según mes (total del país, 2do. semestre de 2011)

Objetivo	Mes						Total
	Julio	Agosto	Septiembre	Octubre	Noviembre	Diciembre	
Salarios	22	14	24	8	36	10	114
Cond de vida	31	57	3	10	7	3	111
Violencia insttit	9	23	15	9	7	14	77
Otros reclamos econ corporativos	28	6	0	3	15	15	67
Cond laborales	1	3	8	14	18	14	58
Derechos sind y org sind	8	14	2	6	3	11	44
Justicia	7	6	2	8	7	10	40
Subsidios	1	11	5	1	4	14	36
Derechos ciudadanos	1	8	2	3	7	3	24
Empleo	3	1	3	4	2	10	23
Seguridad	8	3	3	4	2	1	21
Gobierno y funcionarios	3	9	2	0	1	1	16
Políticas grales	1	0	1	0	2	10	14
Ambiente	2	0	4	2	1	4	13
Antipopulares	2	4	1	4	1	0	12
Precios e impuestos	3	2	0	7	0	0	12
Nac/Antiimp	0	0	1	0	0	0	1
Otras	3	1	0	1	0	1	6
s/d	1	8	0	4	5	2	20
Total	134	170	76	88	118	123	709

Cuadro 7. Cantidad de hechos en los que se produjeron choques callejeros según ||mes (total del país, 2do. semestre de 2011)

Presencia de choques	Mes						Total
	Julio	Agosto	Septiembre	Octubre	Noviembre	Diciembre	
Sí	9	7	3	3	9	7	38
No	125	167	69	85	109	116	671
Total	134	174	72	88	118	123	709

3. Anexo metodológico

3.1 Definición conceptual

El concepto de rebelión abarca más que el de “protesta social”, que generalmente remite a la relación directa o indirecta con el Estado¹, mientras que rebelión incluye también hechos entre particulares (como, por ejemplo, “saqueadores” contra “comerciantes” o “vecinos” contra “abusador”, “violador”, “ladrón” o “asesino”). También difiere de “protesta popular”², porque incluye hechos llevados a cabo por categorías sociales que forman parte del régimen social de dominación (como, por ejemplo, “lock-out” patronales) aunque, coyunturalmente, no formen parte de la alianza social en el gobierno. Tampoco limitamos nuestro registro a la dimensión de “violencia”³ ni a la “violencia política popular”⁴.

3.2 Unidad de registro

Nuestra unidad de registro es el hecho de rebelión, definido como todo hecho colectivo llevado a cabo por personificaciones de categorías económicas, sociales o políticas, dirigido contra alguna expresión del estado de cosas existente. Los hechos son colectivos no por la cantidad de participantes sino por ser expresión de intereses colectivos, aun cuando sean protagonizados por una sola persona⁵.

Pero, si bien rebelión es un concepto abarcativo, no incluimos en nuestro registro estandarizado: 1) los hechos que tienen que ver con la construcción de una organización o movimiento que no expresan protesta o lucha explícitas (por ejemplo, prácticas cotidianas que constituyen meras formas de supervivencia o embriones de construcción de nuevas relaciones; 2) construcciones simbólicas y de nuevos códigos, por más “desafiantes” del poder que sean (como, por ejemplo, modos de vestir, discurso, etc.⁶, ya que consideramos que se trata de aspectos a tener en cuenta fundamentalmente en un análisis de tipo cualitativo; 3) hechos que se

¹ “(...) acontecimientos visibles de acción pública contenciosa de un colectivo, orientados al sostenimiento de una demanda que, en general, está referida de forma directa o indirecta al Estado” (Schuster et al (2006): *Transformaciones de la protesta social en Argentina 1989-2003*; Documento de Trabajo Nº 48, Instituto de Investigaciones Gino Germani, Facultad de Ciencias Sociales de la Universidad de Buenos Aires).

² “(...) acción disruptiva desarrollada por multitudes, grupos y/o actores de los sectores populares destinada a hacer público su desacuerdo o desavenencia con normas, instituciones, políticas, fuerzas, autoridades y/o condiciones sociales y políticas”. El adjetivo popular incluye “a todo el universo social distinto a las clases dominantes, pero especialmente a los pobres y marginales” (López Maya, Margarita (2005): *Del viernes negro al referendo revocatorio*; Caracas, Alfadil, p. 86).

³ Cfr. Tilly, Charles (1978): *From Mobilization to Revolution*; New York, Random House, p. 248. El autor define “hecho violento” como “una instancia de coerción mutua y colectiva dentro de un sistema político autónomo que se apodera de personas u objetos o los daña físicamente”.

⁴ Salazar, Gabriel (1990): *Violencia política popular en las “grandes alamedas”. Santiago de Chile 1947-1987*, Santiago de Chile, Sur.

⁵ El criterio es distinto al utilizado por Charles Tilly (*op. cit.*) para su registro de “hechos violentos”, que considera sólo los hechos en los que participan al menos cincuenta personas, por lo que quedan excluidos del registro los hechos realizados por individuos o pequeños grupos de individuos.

⁶ Cfr. Melucci, Alberto (1996): *Challenging codes. Collective action in the information age*; New York, Cambridge University Press.

corresponden con la forma más baja de conciencia, el delito individual⁷; sí incluimos, en cambio, los hechos categorizados jurídicamente como “delitos” si son “colectivos” (como por ejemplo, el “saqueo de comercios”); 4) los hechos que se corresponden con los grados más bajos de intensidad de un conflicto (como, por ejemplo, “declaraciones”, “conferencias de prensa”, “comunicados”, “declaración del estado de alerta y movilización”).

3.3 Descripción de la base de datos

Las variables que incluimos en nuestra base de datos, que constituyen los atributos de cada hecho de rebelión, son las siguientes:

- 1) *Fecha*: día, mes, año.
- 2) *Lugar*: provincia, departamento o partido, ciudad y zona (centro de la ciudad, barrio, acceso a ciudad, ruta, zona industrial, zona rural, etc.).
- 3) *Tipo de hecho*: registramos una gran variedad de tipos de hechos, que a la vez agrupamos en manifestaciones y concentraciones, huelgas, cortes, ocupaciones, ataques, saqueos y otros.
- 4) *Sujetos*: definidos según el ámbito de relaciones sociales desde el que se mueven (en tanto trabajadores, estudiantes, vecinos, pobres, militantes, ciudadanos, usuarios, ambientalistas, mujeres, familiares de víctimas, etc.); si se trata de trabajadores asalariados, se especifica su condición de ocupación (ocupados, desocupados, despedidos), su pertenencia a la actividad privada o estatal y la rama de actividad o gremio en que se encuentran insertos; también se registra el número de participantes.
- 5) *Tipo de organización*: sindical (distinguiendo entre central sindical, sindicato, seccional de sindicato, línea interna, cuerpo de delegados o comisión interna), empresaria, de desocupados, política, religiosa, de género, ambientalista, así como también autoconvocados, multisectorial, espontánea, etc.
- 6) *Objeto hacia o contra el que se realiza el hecho*: gobierno, funcionario, empresa, policía, etc.
- 7) *Objetivo o demanda*: aumento salarial, pago de salarios adeudados, trabajo, justicia, estatización de empresa, etc.
- 8) *Apoyo o repudio de terceros*.
- 9) *Intervención de terceros*.
- 10) *Existencia o no de choques callejeros*, y, en caso de producirse, muertos, heridos y detenidos.

⁷ Recuérdese que Engels incluyó como la “primera, la más grosera, la más horrible forma” de rebelión de los obreros contra la burguesía, al delito, el robo, al que también calificó como “la más incivil e inconsciente forma de protesta” (Engels, Federico (1974): *La situación de la clase obrera en Inglaterra*; Buenos Aires; Diáspora).

11) *Resultado.*

12) *Duración.*

3.4 Fuentes

Las fuentes utilizadas son cuatro diarios comerciales, generalmente llamados “nacionales” (de hecho, “porteños”): Clarín, Crónica, Página 12 y La Nación. Utilizar fuentes periodísticas conlleva problemas y limitaciones: en primer lugar que, por tratarse de diarios de la ciudad de Buenos Aires, tienden a publicar menos hechos ocurridos fuera de este lugar; pero, además, cuántos y qué hechos se publican depende de la política editorial de las empresas periodísticas y las noticias nunca están vacías de elementos valorativos. Sin embargo, se trata de una fuente universal, que, más allá de ocultamientos, distorsiones y manipulación de las noticias, brinda información sobre los hechos que tienen impacto público y los elementos valorativos que contienen pueden controlarse tomando exclusivamente los datos que refieren a las dimensiones reseñadas más arriba.