

# Informe sobre hechos de rebelión

Argentina, 1er. Semestre de 2012

Programa de Investigaciones sobre el Movimiento de la Sociedad Argentina – PIMSA-

[www.pimsa.secyt.gov.ar](http://www.pimsa.secyt.gov.ar)

[pimsaster@gmail.com](mailto:pimsaster@gmail.com)

Av. Forest 624 1°C

(00 54 11) 4553-9756

C1427CEQ - CABA

# Informe sobre hechos de rebelión

## 1. Resumen de resultados

### 1.1 Cantidad de hechos

En el primer semestre de 2013 registramos 1.034 hechos; esto marca una disminución con respecto a igual semestre de 2012, aunque se mantiene por encima de la cantidad de hechos registrada en los primeros semestres de 2011 y 2010. La mayoría se produjo en abril y mayo.

### 1.2 Tipo de hecho

No se observan cambios en la proporción de los distintos tipos de hecho en comparación con otros semestres. Las manifestaciones callejeras constituyeron la mayoría; la mayor cantidad se produjo en abril (64) y consistieron en manifestaciones con golpeteo de cacerolas. En cuanto a las ocupaciones, la mayoría se concentraron en mayo y fueron ocupaciones de escuelas secundarias.

### 1.3 Participantes

Los asalariados fueron los principales protagonistas de las protestas; la mayoría de los hechos que realizaron fueron llevados a cabo por trabajadores estatales, en particular docentes.

Se destacaron también los hechos realizados por ciudadanos, en particular en el mes de abril, en el que participaron de un cacerolazo contra el gobierno nacional convocado desde las redes sociales.

### 1.4 Objetivos

Si bien los hechos en reclamo de aumentos salariales y mejores condiciones de vida fueron los más numerosos, los hechos de repudio al gobierno, funcionarios y políticas de gobierno sumados ocuparon el primer lugar (160 hechos). Esto marca una diferencia sustancial en el período, que ya se había prefigurado en el segundo semestre de 2012.

### 1.5 Tipo de organización convocante

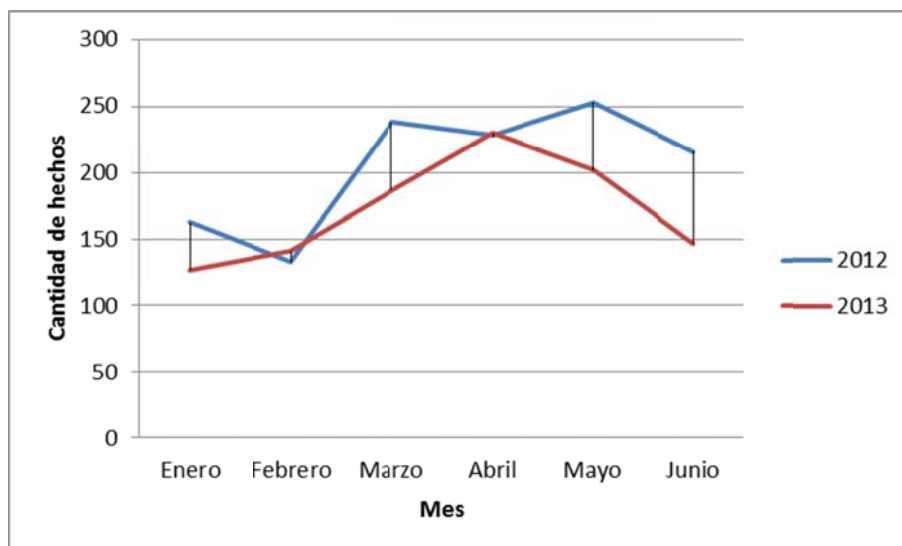
La organización de tipo sindical sigue siendo la principal convocante de hechos de protesta: 314, 30% del total de hechos registrados. Entre estas organizaciones, las comisiones internas y cuerpos delegados convocaron a sólo 25 hechos (8% de un total de 314), mientras que un 10% (34 hechos) fueron llevados adelante a partir de la convocatoria de centrales sindicales.

### **1.6 Presencia de choques**

La cantidad y proporción de hechos en los que se produjeron choques callejeros fueron escasas: 5,2% del total de 1.034 hechos

## 2. Tablas y gráficos

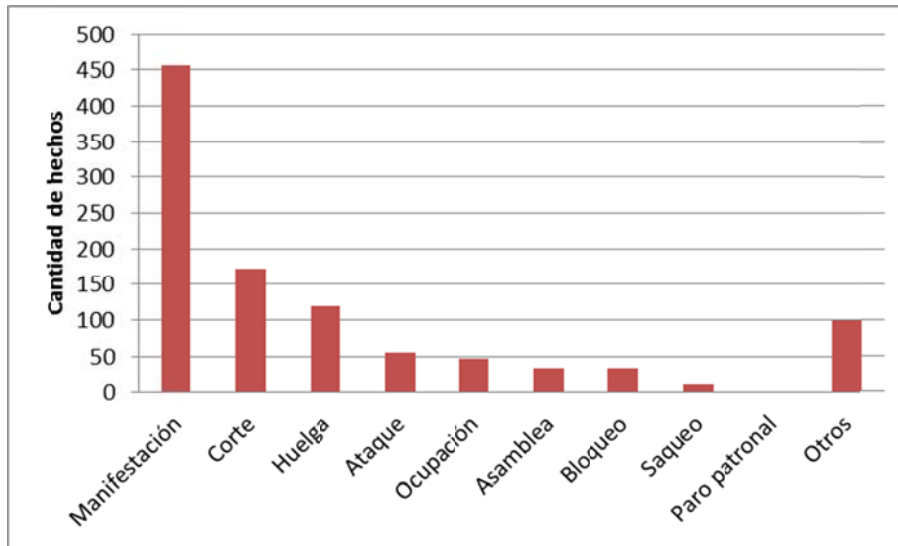
Gráfico 1. Cantidad de hechos por mes (total del país, 1er. semestre 2012- 1er. semestre 2013)



Cuadro 1. Cantidad de hechos por mes en los primeros semestres (total del país, 2012-2013)

Mes	Año		Tasa de variación %
	2012	2013	
Enero	163	127	-22,1%
Febrero	133	141	6,0%
Marzo	238	187	-21,4%
Abril	228	230	0,9%
Mayo	253	202	-20,2%
Junio	216	147	-31,9%
<b>Total</b>	<b>1.231</b>	<b>1.034</b>	<b>-16,0%</b>

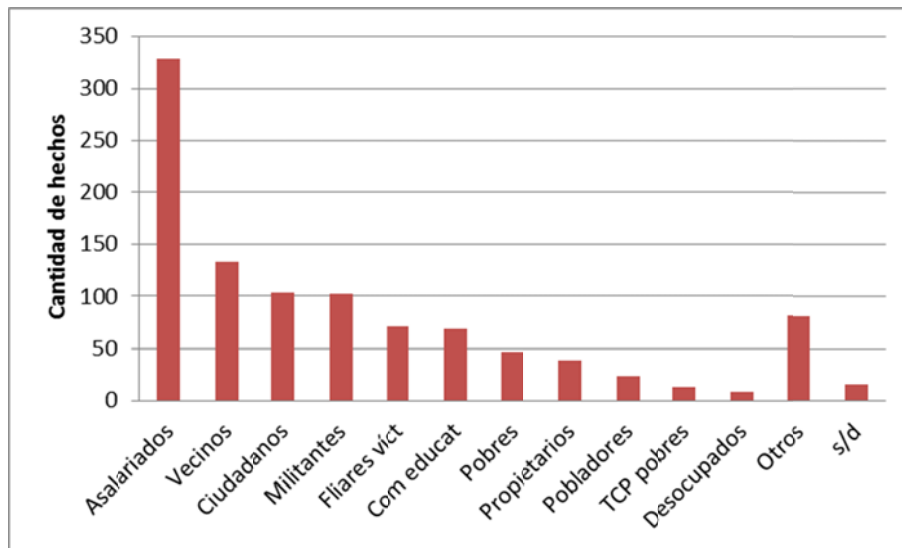
Gráfico 2. Cantidad de hechos por tipo de hecho (total del país, 2013)



Cuadro 2. Cantidad de hechos por tipo de hecho según mes (total del país, 1er. semestre de 2013)

Tipo de hecho	Mes						Total
	Enero	Febrero	Marzo	Abril	Mayo	Junio	
Manifestación	61	49	81	103	84	79	457
Corte	16	29	19	59	37	12	172
Huelga	10	20	38	20	18	14	120
Ataque	18	12	10	3	11	2	56
Ocupación	2	2	3	8	27	5	47
Asamblea	3	5	8	5	6	7	34
Bloqueo	1	11	11	5	2	4	34
Saqueo	1	0	0	10	0	0	11
Paro patronal	0	0	0	0	0	2	2
Otros	15	13	17	16	17	21	99
s/d	0	0	0	1	0	1	2
<b>Total</b>	<b>127</b>	<b>141</b>	<b>187</b>	<b>230</b>	<b>202</b>	<b>147</b>	<b>1.034</b>

Gráfico 3. Cantidad de hechos por participante (total del país, 2013)



**Cuadro 3. Cantidad de hechos por participante según mes (total del país, 1er. semestre de 2013)**

Participantes	Mes						Total
	Enero	Febrero	Marzo	Abril	Mayo	Junio	
Asalariados	33	46	81	46	80	42	328
Vecinos	27	28	26	35	11	6	133
Ciudadanos	2	4	12	62	23	1	104
Militantes	18	12	20	20	19	13	102
Fliares víct	13	15	11	10	12	10	71
Com educat	0	3	5	5	26	30	69
Pobres	8	4	8	17	4	6	47
Propietarios	2	4	5	3	5	20	39
Pobladores	3	3	0	14	2	1	23
TCP pobres	2	3	1	1	6	0	13
Desocupados	2	1	1	1	2	1	8
Otros	16	14	15	11	9	17	82
s/d	1	4	2	5	3	0	15
<b>Total</b>	<b>127</b>	<b>141</b>	<b>187</b>	<b>230</b>	<b>202</b>	<b>147</b>	<b>1034</b>

**Cuadro 4. Cantidad de hechos de trabajadores asalariados por rama/gremio según mes (total del país, 1er. semestre de 2013)**

Rama/gremio	Mes						Total
	Enero	Febrero	Marzo	Abril	Mayo	Junio	

Docentes	1	24	25	13	11	5	79
Transp Autom	2	10	12	4	2	2	32
Salud	2	3	7	4	5	1	22
Adm pcial	0	1	7	1	5	5	19
Constr	1	0	7	3	5	1	17
Adm nac	2	3	6	1	2	0	14
Prensa	2	0	0	0	2	6	10
Judiciales	0	1	4	2	3	0	10
Munic	6	0	0	0	1	2	9
Aliment	1	1	0	0	2	2	6
Agropec	5	0	0	0	0	1	6
Ferrov	3	1	1	0	0	0	5
Metalúrg	0	0	1	3	0	1	5
Subte	1	0	1	2	0	0	4
Comercio	0	1	1	0	0	2	4
Gastron	1	0	1	1	1	0	4
Cultura	0	0	1	2	1	0	4
Automotr	0	0	0	1	2	1	4
Aeronáut	0	0	0	2	0	1	3
Portuar	0	0	0	1	0	2	3
Gráficos	0	0	0	0	2	1	3
Químicos	0	0	0	0	0	3	3
Marítimos	1	0	0	0	1	0	2
Peajes	1	0	1	0	0	0	2
Petroleros	0	0	0	1	0	1	2
Electric	0	1	1	0	0	0	2
Bancarios	0	0	0	0	1	0	1
Basura	0	0	1	0	0	0	1
Segurid	0	0	0	1	0	0	1
Frigoríf	0	0	0	0	0	1	1
Gas	0	0	0	0	0	1	1
Ob.soc.	0	0	1	0	0	0	1
Teléfono	0	0	0	0	1	0	1
Papeleros	1	0	0	0	0	0	1
Minería	0	0	1	0	0	0	1
Est scio	0	0	0	0	1	0	1
Ceram	0	0	0	1	0	0	1
Internet	0	0	0	0	0	1	1
Guardav	1	0	0	0	0	0	1
Más de 1	2	0	2	3	30	2	39
s/d	0	0	0	0	2	0	2
<b>Total</b>	<b>33</b>	<b>46</b>	<b>81</b>	<b>46</b>	<b>80</b>	<b>42</b>	<b>328</b>

**Cuadro 5. Cantidad de hechos por tipo de organización según mes (total del país, 1er. semestre de 2013)**

Tipo de organización	Mes						Total
	Enero	Febrero	Marzo	Abril	Mayo	Junio	
Sindical	34	45	79	43	70	43	314
Espontánea	20	20	6	30	13	7	96
Redes sociales	3	3	3	61	1	0	71
Org política	9	9	16	6	13	6	59
Estudiantil	0	0	0	0	21	24	45
Asamblea barrial, ciudadana	7	6	3	8	19	1	44
Empresaria	1	3	5	2	5	19	35
Autoconvoc	9	8	7	0	4	4	32
ONG	0	7	1	4	1	5	18
De DDHH	2	1	11	1	1	1	17
De desocup	2	1	3	2	4	3	15
Étnica	2	3	0	0	2	8	15
Polít y soc	6	1	2	1	2	3	15
De pobres	4	1	5	2	0	2	14
Vecinal	3	2	4	3	1	0	13
Multisect	0	1	2	8	1	0	12
Ambientalista	3	1	1	1	0	1	7
De fliares de víctimas	0	0	1	1	4	1	7
Coop empr recup	2	0	1	1	2	0	6
Cooperativa	2	3	0	0	1	0	6
De ex combatientes	0	1	0	2	0	2	5
Gubernamental	1	0	3	0	1	0	5
De género	2	0	0	0	2	0	4
Otros	0	0	1	3	1	1	6
s/d	15	25	33	51	33	16	173
<b>Total</b>	<b>127</b>	<b>141</b>	<b>187</b>	<b>230</b>	<b>202</b>	<b>147</b>	<b>1034</b>

**Cuadro 6. Cantidad de hechos por objetivo según mes (total del país, 1er. semestre de 2013)**

Objetivo	Mes						Total
	Enero	Febrero	Marzo	Abril	Mayo	Junio	
Salarios	15	30	47	12	22	23	149
Cond de vida	23	31	17	35	11	11	128
Justicia	20	20	17	11	19	10	97
Gobierno y funcionarios	3	5	5	69	4	4	90
Otros reclamos econ corporat	0	4	5	7	28	29	73



<b>Políticas grales</b>	6	2	2	13	41	6	70
<b>Violencia institucional</b>	8	4	21	10	16	7	66
<b>Cond lab</b>	7	3	11	7	8	11	47
<b>Precios e impuestos</b>	4	5	3	10	3	19	44
<b>Ambiente</b>	5	5	4	6	16	2	38
<b>Seguridad</b>	8	5	16	4	1	2	36
<b>Derechos ciudadanos</b>	9	2	4	1	12	9	37
<b>Empleo</b>	6	5	10	5	5	3	34
<b>Derechos sind y org sind</b>	2	9	7	4	6	6	34
<b>Subsidios</b>	0	1	1	23	3	1	29
<b>Nación, imperialismo</b>	2	0	5	4	1	1	13
<b>Antipop</b>	2	3	6	0	2	0	13
<b>Otros</b>	1	0	0	1	0	1	3
<b>s/d</b>	6	7	6	8	4	2	33
<b>Total</b>	127	141	187	230	202	147	1034

**Cuadro 7. Cantidad de hechos en los que se produjeron choques callejeros (total del país, 1er. semestre de 2013)**

Presencia de choques	Mes						Total
	Enero	Febrero	Marzo	Abril	Mayo	Junio	
<b>Sí</b>	12	6	9	13	12	2	54
<b>No</b>	115	135	178	217	190	144	979
<b>s/d</b>	0	0	0	0	0	1	1
<b>Total</b>	127	141	187	230	202	147	1034

### 3. Anexo metodológico

#### 3.1 Definición conceptual

El concepto de rebelión abarca más que el de “protesta social”, que generalmente remite a la relación directa o indirecta con el Estado<sup>1</sup>, mientras que rebelión incluye también hechos entre particulares (como, por ejemplo, “saqueadores” contra “comerciantes” o “vecinos” contra “abusador”, “violador”, “ladrón” o “asesino”). También difiere de “protesta popular”<sup>2</sup>, porque incluye hechos llevados a cabo por categorías sociales que forman parte del régimen social de dominación (como, por ejemplo, “lock-out” patronales) aunque, coyunturalmente, no formen parte de la alianza social en el gobierno. Tampoco limitamos nuestro registro a la dimensión de “violencia”<sup>3</sup> ni a la “violencia política popular”<sup>4</sup>.

#### 3.2 Unidad de registro

Nuestra unidad de registro es el hecho de rebelión, definido como todo hecho colectivo llevado a cabo por personificaciones de categorías económicas, sociales o políticas, dirigido contra alguna expresión del estado de cosas existente. Los hechos son colectivos no por la cantidad de participantes sino por ser expresión de intereses colectivos, aun cuando sean protagonizados por una sola persona<sup>5</sup>.

Pero, si bien rebelión es un concepto abarcativo, no incluimos en nuestro registro estandarizado: 1) los hechos que tienen que ver con la construcción de una organización o movimiento que no expresan protesta o lucha explícitas (por ejemplo, prácticas cotidianas que constituyen meras formas de supervivencia o embriones de construcción de nuevas relaciones; 2) construcciones simbólicas y de nuevos códigos, por más “desafiantes” del poder que sean (como, por ejemplo, modos de vestir, discurso, etc.<sup>6</sup>, ya que consideramos que se trata de aspectos a tener en cuenta fundamentalmente en un análisis de tipo cualitativo; 3) hechos que se

---

<sup>1</sup> “(...) acontecimientos visibles de acción pública contenciosa de un colectivo, orientados al sostenimiento de una demanda que, en general, está referida de forma directa o indirecta al Estado” (Schuster et al (2006): *Transformaciones de la protesta social en Argentina 1989-2003*; Documento de Trabajo N° 48, Instituto de Investigaciones Gino Germani, Facultad de Ciencias Sociales de la Universidad de Buenos Aires).

<sup>2</sup> “(...) acción disruptiva desarrollada por multitudes, grupos y/o actores de los sectores populares destinada a hacer público su desacuerdo o desavenencia con normas, instituciones, políticas, fuerzas, autoridades y/o condiciones sociales y políticas”. El adjetivo popular incluye “a todo el universo social distinto a las clases dominantes, pero especialmente a los pobres y marginales” (López Maya, Margarita (2005): *Del viernes negro al referendo revocatorio*; Caracas, Alfadil, p. 86).

<sup>3</sup> Cfr. Tilly, Charles (1978): *From Mobilization to Revolution*; New York, Random House, p. 248. El autor define “hecho violento” como “una instancia de coerción mutua y colectiva dentro de un sistema político autónomo que se apodera de personas u objetos o los daña físicamente”.

<sup>4</sup> Salazar, Gabriel (1990): *Violencia política popular en las “grandes alamedas”. Santiago de Chile 1947-1987*; Santiago de Chile, Sur.

<sup>5</sup> El criterio es distinto al utilizado por Charles Tilly (*op. cit.*) para su registro de “hechos violentos”, que considera sólo los hechos en los que participan al menos cincuenta personas, por lo que quedan excluidos del registro los hechos realizados por individuos o pequeños grupos de individuos.

<sup>6</sup> Cfr. Melucci, Alberto (1996): *Challenging codes. Collective action in the information age*; New York, Cambridge University Press.

corresponden con la forma más baja de conciencia, el delito individual<sup>7</sup>; sí incluimos, en cambio, los hechos categorizados jurídicamente como “delitos” si son “colectivos” (como por ejemplo, el “saqueo de comercios”); 4) los hechos que se corresponden con los grados más bajos de intensidad de un conflicto (como, por ejemplo, “declaraciones”, “conferencias de prensa”, “comunicados”, “declaración del estado de alerta y movilización”).

### 3.3 Descripción de la base de datos

Las variables que incluimos en nuestra base de datos, que constituyen los atributos de cada hecho de rebelión, son las siguientes:

- 1) *Fecha*: día, mes, año.
- 2) *Lugar*: provincia, departamento o partido, ciudad y zona (centro de la ciudad, barrio, acceso a ciudad, ruta, zona industrial, zona rural, etc.).
- 3) *Tipo de hecho*: registramos una gran variedad de tipos de hechos, que a la vez agrupamos en manifestaciones y concentraciones, huelgas, cortes, ocupaciones, ataques, saqueos y otros.
- 4) *Sujetos*: definidos según el ámbito de relaciones sociales desde el que se mueven (en tanto trabajadores, estudiantes, vecinos, pobres, militantes, ciudadanos, usuarios, ambientalistas, mujeres, familiares de víctimas, etc.); si se trata de trabajadores asalariados, se especifica su condición de ocupación (ocupados, desocupados, despedidos), su pertenencia a la actividad privada o estatal y la rama de actividad o gremio en que se encuentran insertos; también se registra el número de participantes.
- 5) *Tipo de organización*: sindical (distinguiendo entre central sindical, sindicato, seccional de sindicato, línea interna, cuerpo de delegados o comisión interna), empresaria, de desocupados, política, religiosa, de género, ambientalista, así como también autoconvocados, multisectorial, espontánea, etc.
- 6) *Objeto hacia o contra el que se realiza el hecho*: gobierno, funcionario, empresa, policía, etc.
- 7) *Objetivo o demanda*: aumento salarial, pago de salarios adeudados, trabajo, justicia, estatización de empresa, etc.
- 8) *Apoyo o repudio de terceros*.
- 9) *Intervención de terceros*.
- 10) *Existencia o no de choques callejeros*, y, en caso de producirse, muertos, heridos y detenidos.

---

<sup>7</sup> Recuérdese que Engels incluyó como la “primera, la más grosera, la más horrible forma” de rebelión de los obreros contra la burguesía, al delito, el robo, al que también calificó como “la más incivil e inconsciente forma de protesta” (Engels, Federico (1974): *La situación de la clase obrera en Inglaterra*; Buenos Aires; Diáspora).

11) *Resultado.*

12) *Duración.*

### **3.4 Fuentes**

Las fuentes utilizadas son cuatro diarios comerciales, generalmente llamados “nacionales” (de hecho, “porteños”): Clarín, Crónica, Página 12 y La Nación. Utilizar fuentes periodísticas conlleva problemas y limitaciones: en primer lugar que, por tratarse de diarios de la ciudad de Buenos Aires, tienden a publicar menos hechos ocurridos fuera de este lugar; pero, además, cuántos y qué hechos se publican depende de la política editorial de las empresas periodísticas y las noticias nunca están vacías de elementos valorativos. Sin embargo, se trata de una fuente universal, que, más allá de ocultamientos, distorsiones y manipulación de las noticias, brinda información sobre los hechos que tienen impacto público y los elementos valorativos que contienen pueden controlarse tomando exclusivamente los datos que refieren a las dimensiones reseñadas más arriba.