

# Informe sobre hechos de rebelión

Argentina, 1er. Semestre de 2010

Programa de Investigaciones sobre el Movimiento de la Sociedad Argentina – PIMSA-

[www.pimsa.secyt.gov.ar](http://www.pimsa.secyt.gov.ar)

[pimsaster@gmail.com](mailto:pimsaster@gmail.com)

Av. Forest 624 1°C

(00 54 11) 4553-9756

C1427CEQ - CABA

# Informe sobre hechos de rebelión

## 1. Resumen de resultados

### 1.1 Cantidad de hechos

En el primer semestre de 2010 registramos 818 hechos. La mayor cantidad se produjo en marzo, lo que se vincula con el aumento estacional en la movilización de los trabajadores docentes, dado que, obviamente, el inicio del ciclo lectivo les brinda mejores condiciones para desarrollar medidas de fuerza en demanda de aumentos salariales y mejores condiciones de trabajo.

Tras una disminución en abril, la cantidad de hechos volvió a crecer en los dos últimos meses del semestre, aunque por debajo del pico alcanzado en marzo.

### 1.2 Tipo de hecho

Como es habitual, las manifestaciones callejeras –en particular, marchas y concentraciones- fueron las más numerosas. Lo que sí fue particular de este semestre fue la mayor cantidad de huelgas en relación con los cortes de calles, rutas, accesos a ciudades y vías férreas. La mayoría de las huelgas fueron realizadas por trabajadores docentes y del transporte; mientras que los principales protagonistas de los cortes fueron desocupados y vecinos (30 hechos cada uno) y trabajadores asalariados (26), principalmente del transporte automotor, docentes, trabajadores estatales y obreros de la alimentación.

En lo que respecta a los “ataques” –apedreos, incendios y otras formas de agresión-, la mayoría correspondió a vecinos movilizados en reclamo de justicia ante crímenes.

### 1.3 Participantes

La mayor cantidad de hechos (34%) fue realizada por trabajadores asalariados, seguidos por vecinos (menos de la mitad de hechos que los asalariados) y desocupados, con 16 y 13% del total de hechos respectivamente.

### 1.4 Objetivos

La mayor parte de los hechos tuvieron como objetivo la satisfacción de demandas inmediatas: en primer lugar, demandas salariales, y en segundo lugar, demandas referidas a empleo. En este último caso, fueron ampliamente mayoritarias las vinculadas a la incorporación a cooperativas de trabajo subsidiadas por el Estado.

Los hechos con demandas referidas al gobierno y/o a las políticas llevadas a cabo por el mismo tuvieron poca relevancia.

Los principales gremios movilizados fueron el docente –de lejos-, los de los trabajadores del transporte automotor –camioneros, choferes de colectivos y ómnibus y taxistas- y los trabajadores de hospitales, y algo más atrás, obreros de la industria de la alimentación y trabajadores del subterráneo.

### **1.5 Tipo de organización convocante**

Correspondiéndose con los protagonistas de las protestas y sus demandas, el principal tipo de organización convocante fue el sindicato. Otras instancias de organización sindical, como los cuerpos de delegados, comisiones internas o líneas sindicales opositoras a la conducción del sindicato, no tuvieron peso en los hechos del semestre (13 hechos sobre un total de 247, o sea, un 5%).

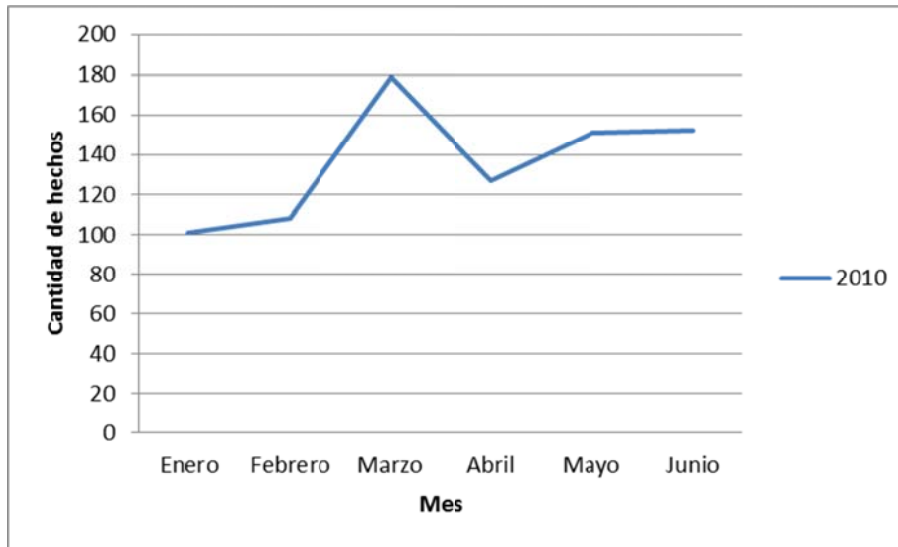
El segundo lugar lo ocuparon las organizaciones de desocupados, lo que se corresponde con la cantidad de hechos en demanda de incorporación a cooperativas de trabajo subsidiadas, que mencionamos más arriba.

### **1.6 Presencia de choques**

Sólo en un 5% de los hechos se produjeron choques callejeros entre manifestantes y fuerzas de seguridad u otro interviniente en la protesta.

## 2. Tablas y gráficos

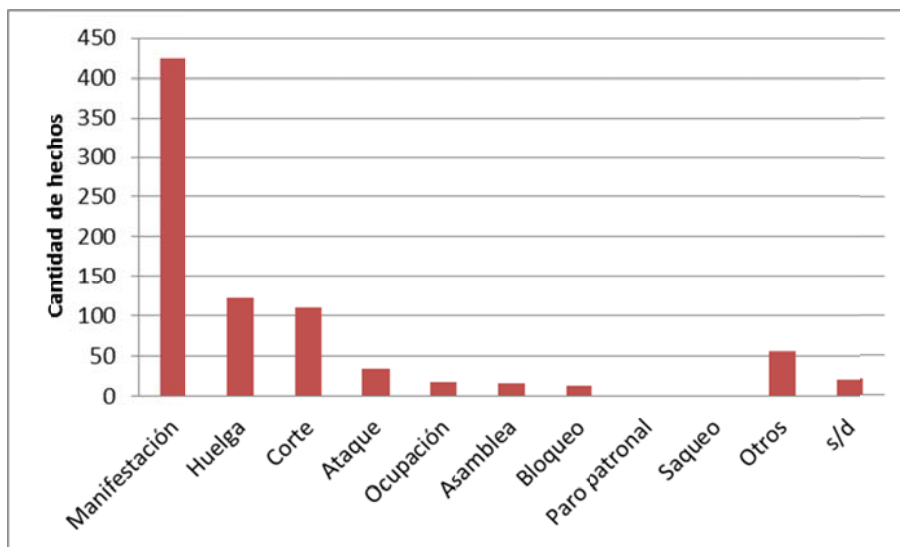
Gráfico 1. Cantidad de hechos por mes (total del país, 1er. semestre 2010)



Cuadro 1. Cantidad de hechos por mes (total del país, 1er. semestre 2010)

Mes	Año
	2010
Enero	101
Febrero	108
Marzo	179
Abril	127
Mayo	151
Junio	152
<b>Total</b>	<b>818</b>

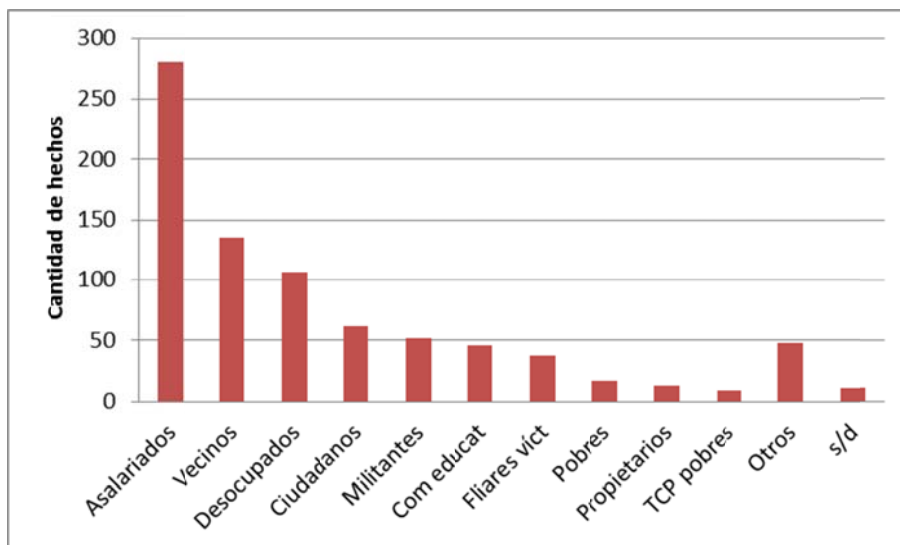
Gráfico 2. Cantidad de hechos por tipo de hecho (total del país, 1er. semestre 2010)



Cuadro 2. Cantidad de hechos por tipo de hecho según mes (total del país, 1er. semestre de 2010)

Tipo de hecho	Mes						Total
	Enero	Febrero	Marzo	Abril	Mayo	Junio	
Manifestación	40	60	92	70	71	91	424
Huelga	9	5	44	18	35	12	123
Corte	19	29	14	11	15	23	111
Ataque	7	3	12	4	2	6	34
Ocupación	2	1	2	6	4	3	18
Asamblea	1	1	2	2	3	7	16
Bloqueo	2	0	3	2	4	3	14
Paro patronal	0	0	0	1	0	0	1
Saqueo	0	0	0	0	0	0	0
Otros	5	6	10	12	17	6	56
s/d	16	3	0	1	0	1	21
<b>Total</b>	<b>101</b>	<b>108</b>	<b>179</b>	<b>127</b>	<b>151</b>	<b>152</b>	<b>818</b>

Gráfico 3. Cantidad de hechos por participante (total del país, 1er. semestre 2010)



Cuadro 3. Cantidad de hechos por participante según mes (total del país, 1er. semestre de 2010)

Participantes	Mes						Total
	Enero	Febrero	Marzo	Abril	Mayo	Junio	
Asalariados	26	19	87	50	61	37	280
Vecinos	16	46	17	13	11	32	135
Desocupados	30	16	6	11	22	22	107
Ciudadanos	3	0	24	13	11	11	62
Militantes	12	6	8	10	9	7	52
Com educat	0	0	8	6	13	19	46
Fliares víct	3	6	11	8	5	5	38
Pobres	1	4	4	1	0	7	17
Propietarios	2	2	1	2	6	0	13
TCP pobres	2	2	2	0	1	2	9
Otros	3	5	7	11	12	10	48
s/d	3	2	4	2	0	0	11
<b>Total</b>	<b>101</b>	<b>108</b>	<b>179</b>	<b>127</b>	<b>151</b>	<b>152</b>	<b>818</b>

**Cuadro 4. Cantidad de hechos de trabajadores asalariados por rama/gremio según mes (total del país, 1er. semestre de 2010)**

Rama/gremio	Mes						Total
	Enero	Febrero	Marzo	Abril	Mayo	Junio	
Docentes	0	4	38	14	13	2	71
Transp Autom	5	3	4	7	5	4	28
Salud	5	3	13	1	3	1	26
Aliment	2	1	3	5	7	1	19
Subte	0	2	5	5	5	0	17
Munic	1	0	7	0	1	4	13
Adm nac	0	2	1	2	1	5	11
Adm pcial	0	1	3	5	0	1	10
Peajes	0	0	4	1	2	0	7
Gastron	0	0	0	0	1	4	5
Comerc	0	0	0	0	5	0	5
Aeron	0	0	0	3	0	1	4
Papeleros	0	0	0	0	2	2	4
Frigoríf	0	0	1	1	1	1	4
Petrol.	1	0	0	0	1	1	3
Ferrov	0	0	1	0	2	0	3
Metal	2	1	0	0	0	0	3
Ceramistas	2	0	1	0	0	0	3
Mensajería	0	0	0	1	2	0	3
Guardav	3	0	0	0	0	0	3
Radio, TV	0	0	1	1	0	0	2
J. de azar	1	0	1	0	0	0	2
Segurid	0	0	0	0	0	2	2
Constr	0	0	0	0	1	1	2
Portuar	0	2	0	0	0	0	2
Químicos	0	0	0	0	1	1	2
Marít	1	0	0	0	0	1	2
Bancar.	0	0	0	0	1	1	2
Basura	0	0	0	1	0	1	2
Minería	2	0	0	0	0	0	2
Judic	0	0	0	0	0	1	1
Pesca	0	0	0	0	1	0	1
Gráf	1	0	0	0	0	0	1
Est scio	0	0	0	0	1	0	1
Electric	0	0	0	0	0	1	1
Maestranza	0	0	1	0	0	0	1
Telefónicos	0	0	0	0	0	1	1
Cuero	0	0	0	1	0	0	1
Más de 1	0	0	2	0	5	0	7

s/d	0	0	1	2	0	0	3
<b>Total</b>	<b>26</b>	<b>19</b>	<b>87</b>	<b>50</b>	<b>61</b>	<b>37</b>	<b>280</b>

**Cuadro 5. Cantidad de hechos por tipo de organización según mes (total del país, 1er semestre de 2010)**

Tipo de organización	Mes						Total
	Enero	Febrero	Marzo	Abril	Mayo	Junio	
<b>Sindical</b>	15	14	82	46	58	32	247
<b>De desocup</b>	31	16	8	12	21	22	110
<b>Org política</b>	12	3	3	5	7	1	31
<b>Redes sociales</b>	1	0	2	5	7	7	22
<b>De DDHH</b>	0	1	10	5	2	1	19
<b>Estudiantil</b>	0	0	0	6	3	8	17
<b>Asamblea barrial, ciudadana</b>	1	0	2	2	6	5	16
<b>De género</b>	0	2	0	3	2	5	12
<b>Empresaria</b>	1	2	1	2	5	0	11
<b>Espontánea</b>	2	1	4	1	1	2	11
<b>Iglesia</b>	0	0	0	1	2	8	11
<b>Polít y soc</b>	0	1	1	1	1	4	8
<b>Ambientalista</b>	2	1	2	0	2	0	7
<b>Autoconvoc</b>	3	3	0	0	0	0	6
<b>Cooperativa</b>	2	1	2	0	0	0	5
<b>Gubernamental</b>	0	0	4	0	0	1	5
<b>Vecinal</b>	0	0	2	0	2	0	4
<b>ONG</b>	2	0	0	0	0	1	3
<b>Étnica</b>	0	0	0	0	3	0	3
<b>Multisect</b>	0	0	1	0	0	2	3
<b>Otros</b>	1	2	2	3	2	2	12
<b>s/d</b>	28	61	53	35	27	51	255
<b>Total</b>	<b>101</b>	<b>108</b>	<b>179</b>	<b>127</b>	<b>151</b>	<b>152</b>	<b>818</b>



**Cuadro 6. Cantidad de hechos por objetivo según mes (total del país, 1er. semestre de 2010)**

Objetivo	Mes						Total
	Enero	Febrero	Marzo	Abril	Mayo	Junio	
Salarios	10	4	59	26	28	16	143
Empleo	40	18	13	17	28	10	126
Justicia	7	9	22	18	7	16	79
Condiciones de vida	8	44	8	2	3	10	75
Violencia institucional	3	3	25	9	7	17	64
Otros reclamos económico corporativos	2	5	4	9	12	18	50
Políticas generales	7	2	4	10	11	1	35
Condiciones de trabajo	3	3	8	4	9	5	32
Por seguridad	5	4	3	5	6	7	30
Gobierno y funcionarios	5	1	8	6	2	5	27
Derechos ciudadanos	2	4	4	4	4	8	26
Ambiente	4	2	3	5	7	4	25
Demandas antipopulares	2	1	1	1	9	9	23
Subsidios	0	3	1	1	1	16	22
Derechos sindicales y organización sindical	0	1	6	2	6	1	16
Nación/imperialismo	0	1	1	4	2	2	10
Precios/impuestos	1	1	3	0	0	1	6
Otros	0	0	0	1	1	0	2
Sin datos	2	2	6	3	8	6	27
<b>Total</b>	<b>101</b>	<b>108</b>	<b>179</b>	<b>127</b>	<b>151</b>	<b>152</b>	<b>818</b>

**Cuadro 7. Cantidad de hechos en los que se produjeron choques callejeros (total del país, 1er. semestre de 2010)**

Presencia de choques	Mes						Total
	Enero	Febrero	Marzo	Abril	Mayo	Junio	
Sí	14	3	9	3	5	8	42
No	87	105	170	123	146	144	775
s/d	0	0	0	1	0	0	1
<b>Total</b>	<b>101</b>	<b>108</b>	<b>179</b>	<b>127</b>	<b>151</b>	<b>152</b>	<b>818</b>

### 3. Anexo metodológico

#### 3.1 Definición conceptual

El concepto de rebelión abarca más que el de “protesta social”, que generalmente remite a la relación directa o indirecta con el Estado<sup>1</sup>, mientras que rebelión incluye también hechos entre particulares (como, por ejemplo, “saqueadores” contra “comerciantes” o “vecinos” contra “abusador”, “violador”, “ladrón” o “asesino”). También difiere de “protesta popular”<sup>2</sup>, porque incluye hechos llevados a cabo por categorías sociales que forman parte del régimen social de dominación (como, por ejemplo, “lock-out” patronales) aunque, coyunturalmente, no formen parte de la alianza social en el gobierno. Tampoco limitamos nuestro registro a la dimensión de “violencia”<sup>3</sup> ni a la “violencia política popular”<sup>4</sup>.

#### 3.2 Unidad de registro

Nuestra unidad de registro es el hecho de rebelión, definido como todo hecho colectivo llevado a cabo por personificaciones de categorías económicas, sociales o políticas, dirigido contra alguna expresión del estado de cosas existente. Los hechos son colectivos no por la cantidad de participantes sino por ser expresión de intereses colectivos, aun cuando sean protagonizados por una sola persona<sup>5</sup>.

Pero, si bien rebelión es un concepto abarcativo, no incluimos en nuestro registro estandarizado: 1) los hechos que tienen que ver con la construcción de una organización o movimiento que no expresan protesta o lucha explícitas (por ejemplo, prácticas cotidianas que constituyen meras formas de supervivencia o embriones de construcción de nuevas relaciones; 2) construcciones simbólicas y de nuevos códigos, por más “desafiantes” del poder que sean (como, por ejemplo, modos de vestir, discurso, etc.<sup>6</sup>, ya que consideramos que se trata de aspectos a tener en cuenta fundamentalmente en un análisis de tipo cualitativo; 3) hechos que se

---

<sup>1</sup> “(...) acontecimientos visibles de acción pública contenciosa de un colectivo, orientados al sostenimiento de una demanda que, en general, está referida de forma directa o indirecta al Estado” (Schuster et al (2006): *Transformaciones de la protesta social en Argentina 1989-2003*; Documento de Trabajo N° 48, Instituto de Investigaciones Gino Germani, Facultad de Ciencias Sociales de la Universidad de Buenos Aires).

<sup>2</sup> “(...) acción disruptiva desarrollada por multitudes, grupos y/o actores de los sectores populares destinada a hacer público su desacuerdo o desavenencia con normas, instituciones, políticas, fuerzas, autoridades y/o condiciones sociales y políticas”. El adjetivo popular incluye “a todo el universo social distinto a las clases dominantes, pero especialmente a los pobres y marginales” (López Maya, Margarita (2005): *Del viernes negro al referendo revocatorio*; Caracas, Alfadil, p. 86).

<sup>3</sup> Cfr. Tilly, Charles (1978): *From Mobilization to Revolution*; New York, Random House, p. 248. El autor define “hecho violento” como “una instancia de coerción mutua y colectiva dentro de un sistema político autónomo que se apodera de personas u objetos o los daña físicamente”.

<sup>4</sup> Salazar, Gabriel (1990): *Violencia política popular en las “grandes alamedas”. Santiago de Chile 1947-1987*; Santiago de Chile, Sur.

<sup>5</sup> El criterio es distinto al utilizado por Charles Tilly (*op. cit.*) para su registro de “hechos violentos”, que considera sólo los hechos en los que participan al menos cincuenta personas, por lo que quedan excluidos del registro los hechos realizados por individuos o pequeños grupos de individuos.

<sup>6</sup> Cfr. Melucci, Alberto (1996): *Challenging codes. Collective action in the information age*; New York, Cambridge University Press.

corresponden con la forma más baja de conciencia, el delito individual<sup>7</sup>; sí incluimos, en cambio, los hechos categorizados jurídicamente como “delitos” si son “colectivos” (como por ejemplo, el “saqueo de comercios”); 4) los hechos que se corresponden con los grados más bajos de intensidad de un conflicto (como, por ejemplo, “declaraciones”, “conferencias de prensa”, “comunicados”, “declaración del estado de alerta y movilización”).

### 3.3 Descripción de la base de datos

Las variables que incluimos en nuestra base de datos, que constituyen los atributos de cada hecho de rebelión, son las siguientes:

- 1) *Fecha*: día, mes, año.
- 2) *Lugar*: provincia, departamento o partido, ciudad y zona (centro de la ciudad, barrio, acceso a ciudad, ruta, zona industrial, zona rural, etc.).
- 3) *Tipo de hecho*: registramos una gran variedad de tipos de hechos, que a la vez agrupamos en manifestaciones y concentraciones, huelgas, cortes, ocupaciones, ataques, saqueos y otros.
- 4) *Sujetos*: definidos según el ámbito de relaciones sociales desde el que se mueven (en tanto trabajadores, estudiantes, vecinos, pobres, militantes, ciudadanos, usuarios, ambientalistas, mujeres, familiares de víctimas, etc.); si se trata de trabajadores asalariados, se especifica su condición de ocupación (ocupados, desocupados, despedidos), su pertenencia a la actividad privada o estatal y la rama de actividad o gremio en que se encuentran insertos; también se registra el número de participantes.
- 5) *Tipo de organización*: sindical (distinguiendo entre central sindical, sindicato, seccional de sindicato, línea interna, cuerpo de delegados o comisión interna), empresaria, de desocupados, política, religiosa, de género, ambientalista, así como también autoconvocados, multisectorial, espontánea, etc.
- 6) *Objeto hacia o contra el que se realiza el hecho*: gobierno, funcionario, empresa, policía, etc.
- 7) *Objetivo o demanda*: aumento salarial, pago de salarios adeudados, trabajo, justicia, estatización de empresa, etc.
- 8) *Apoyo o repudio de terceros*.
- 9) *Intervención de terceros*.
- 10) *Existencia o no de choques callejeros*, y, en caso de producirse, muertos, heridos y detenidos.

---

<sup>7</sup> Recuérdese que Engels incluyó como la “primera, la más grosera, la más horrible forma” de rebelión de los obreros contra la burguesía, al delito, el robo, al que también calificó como “la más incivil e inconsciente forma de protesta” (Engels, Federico (1974): *La situación de la clase obrera en Inglaterra*; Buenos Aires; Diáspora).

11) *Resultado.*

12) *Duración.*

### **3.4 Fuentes**

Las fuentes utilizadas son cuatro diarios comerciales, generalmente llamados “nacionales” (de hecho, “porteños”): Clarín, Crónica, Página 12 y La Nación. Utilizar fuentes periodísticas conlleva problemas y limitaciones: en primer lugar que, por tratarse de diarios de la ciudad de Buenos Aires, tienden a publicar menos hechos ocurridos fuera de este lugar; pero, además, cuántos y qué hechos se publican depende de la política editorial de las empresas periodísticas y las noticias nunca están vacías de elementos valorativos. Sin embargo, se trata de una fuente universal, que, más allá de ocultamientos, distorsiones y manipulación de las noticias, brinda información sobre los hechos que tienen impacto público y los elementos valorativos que contienen pueden controlarse tomando exclusivamente los datos que refieren a las dimensiones reseñadas más arriba.